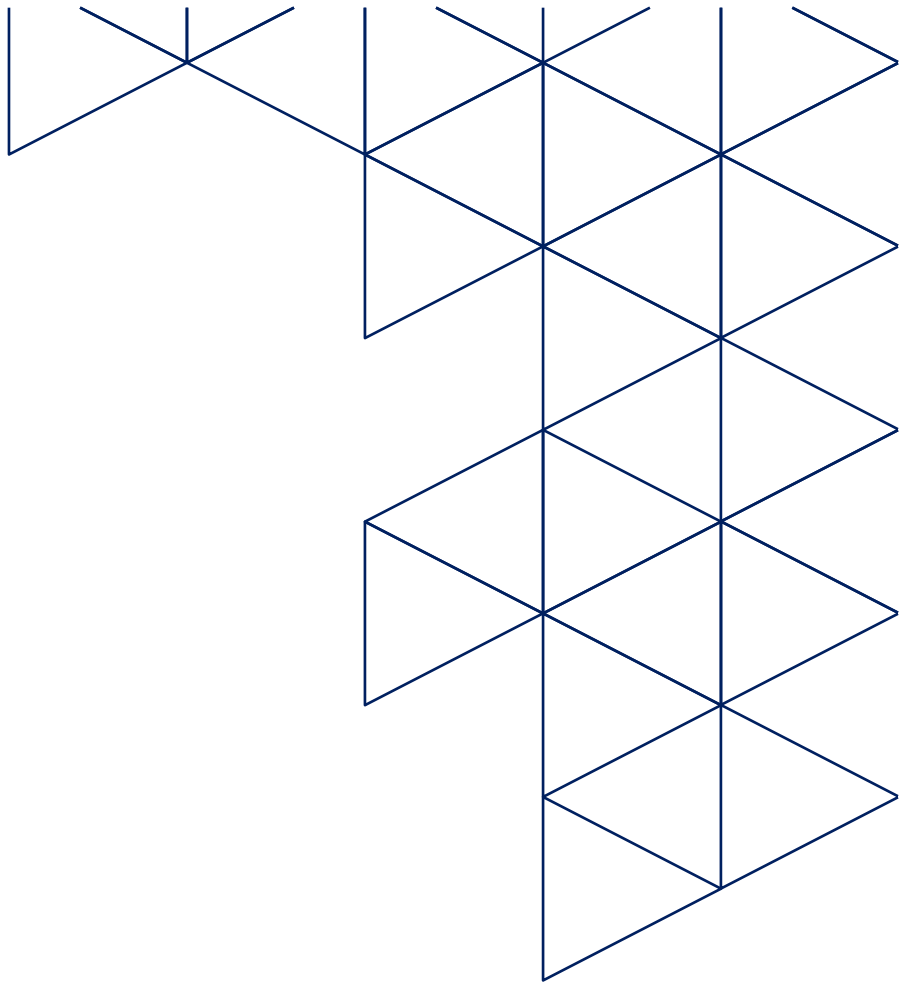




VACANTES





2. Demanda Universitaria de Pregrado

Vacantes, Postulantes, Ingresantes

El presente capítulo contiene estadísticas para el año 2018, de las vacantes ofrecidas, así como de postulantes e ingresantes, a nivel de pregrado a la Universidad Nacional de Trujillo.

2.1. VACANTES

Proceso de Admisión 2018-I

De acuerdo a los datos registrados en el Proceso de Admisión 2018-I en Trujillo, se ofertaron 1571 vacantes en las diferentes modalidades (Examen Ordinario, Ordinario 5to año, CEPUNT, Premios de Excelencia y Discapacitados) siendo el examen ordinario la modalidad que ofertó mayores vacantes. Mientras que en las sedes (Huamachuco, Valle Jequetepeque y Santiago de Chuco) se encontró 71 vacantes en la modalidad vía CEPUNT de las cuales la que ofertó mayores vacantes fue la sede del Valle Jequetepeque; mientras que la sede de Santiago de Chuco carece de vacantes.

Proceso de Admisión 2018-II

De acuerdo a los datos registrados en el Proceso de Admisión 2018-II en Trujillo se ofertaron 1774 vacantes en las diferentes modalidades (Examen Ordinario, CEPUNT, Premios de Excelencia, Discapacitados, Víctima de la violencia, Deportista calificado, Traslado interno, Traslado externo y Segunda profesión) siendo la modalidad del examen ordinario la que obtuvo mayores vacantes. Mientras que en las sedes (Huamachuco, Valle Jequetepeque y Santiago de Chuco) se encontró 540 vacantes, de las cuales la que obtuvo mayores vacantes fue la sede Valle Jequetepeque.

GRÁFICO 2.1.1: PROCESO DE ADMISIÓN 2018 - I (TRUJILLO)

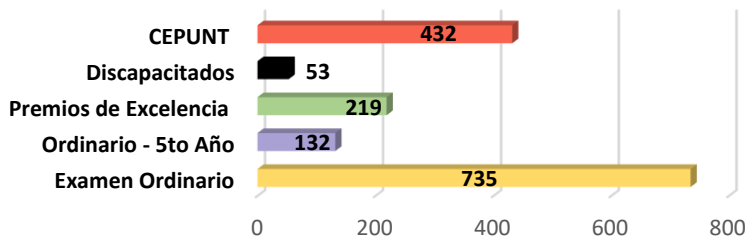


GRÁFICO 2.1.2: PROCESOS DE ADMISIÓN 2018-I (VÍA CEPUNT)

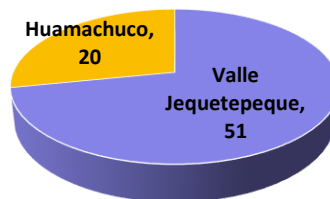


GRÁFICO 2.1.3: PROCESO DE ADMISIÓN 2018 - II (TRUJILLO)

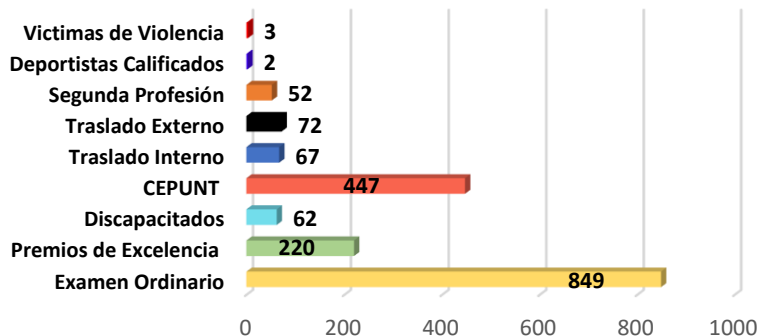
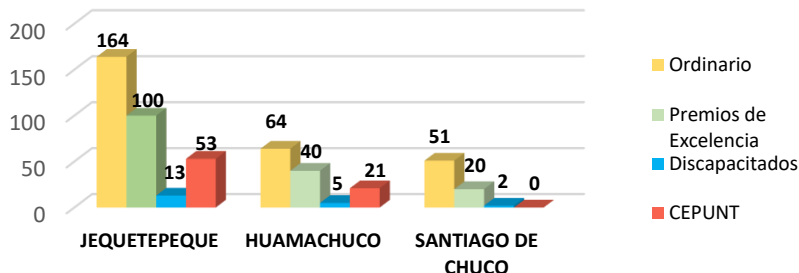


GRÁFICO 2.1.4: PROCESO DE ADMISIÓN 2018-II (SEDES)



3 | 2. DEMANDA UNIVERSITAR

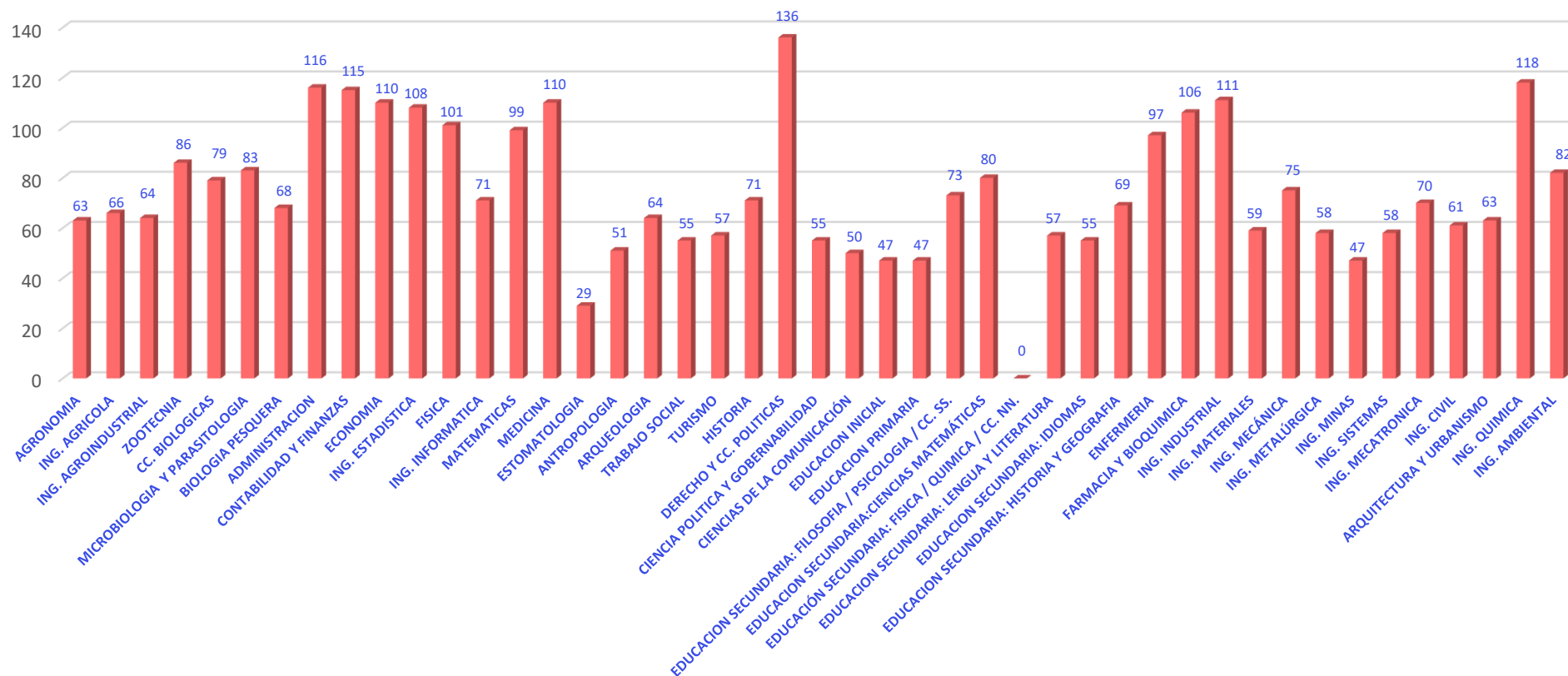
CUADRO 2.1.1: VACANTES DE PREGRADO POR MODALIDAD, SEGÚN FACULTAD Y ESCUELA PROFESIONAL DE LA UNIVERSIDAD NACIONAL DE TRUJILLO: AÑO - 2018

| FACULTAD Y ESCUELA PROFESIONAL | TOTAL VACANTES | CONCURSO ORDINARIO | | | | CONCURSO EXTRAORDINARIO | | | | CONCURSO CEPUNT | | | TRASLADOS | | | SEGUNDA PROFESIÓN |
|--|----------------|--------------------|-----------------------------|--------------|------------|-------------------------|----------------|-----------------------|-----------|-----------------|------------------|------------|------------|-----------|----------------|-------------------|
| | | 2018 - I | | 2018 - II | SUB TOTAL | 2018 - I | | 2018 - II | SUB TOTAL | CEPUNT 2018 - I | CEPUNT 2018 - II | SUB TOTAL | INTERNOS | EXTERNOS | | |
| | | ORDINARIO I | 5 ^o SECUNDARIA-I | ORDINARIO II | | PREMIOS DE EXCELENCIA | DISCAPACITADOS | PREMIOS DE EXCELENCIA | | | | | | | DISCAPACITADOS | |
| TOTAL | 3340 | 735 | 132 | 849 | 554 | 219 | 53 | 220 | 62 | 879 | 432 | 447 | 139 | 67 | 72 | 52 |
| A) CIENCIAS AGROPECUARIAS | 279 | 59 | 12 | 76 | 48 | 20 | 4 | 20 | 4 | 72 | 36 | 36 | 8 | 4 | 4 | 4 |
| 1. AGRONOMIA | 63 | 13 | 3 | 14 | 12 | 5 | 1 | 5 | 1 | 18 | 9 | 9 | 2 | 1 | 1 | 1 |
| 2. ING. AGRICOLA | 66 | 15 | 3 | 15 | 12 | 5 | 1 | 5 | 1 | 18 | 9 | 9 | 2 | 1 | 1 | 1 |
| 3. ING. AGROINDUSTRIAL | 64 | 13 | 3 | 15 | 12 | 5 | 1 | 5 | 1 | 18 | 9 | 9 | 2 | 1 | 1 | 1 |
| 4. ZOOTECNIA | 86 | 18 | 3 | 32 | 12 | 5 | 1 | 5 | 1 | 18 | 9 | 9 | 2 | 1 | 1 | 1 |
| B) CIENCIAS BIOLÓGICAS | 230 | 54 | 9 | 67 | 38 | 15 | 3 | 15 | 5 | 56 | 28 | 28 | 4 | 2 | 2 | 2 |
| 5. CC. BIOLÓGICAS | 79 | 19 | 3 | 21 | 13 | 5 | 1 | 5 | 2 | 20 | 10 | 10 | 2 | 1 | 1 | 1 |
| 6. BIOLOGIA PESQUERA | 83 | 19 | 3 | 30 | 12 | 5 | 1 | 5 | 1 | 16 | 8 | 8 | 2 | 1 | 1 | 1 |
| 7. MICROB. Y PARASITOLOGIA | 68 | 16 | 3 | 16 | 13 | 5 | 1 | 5 | 2 | 20 | 10 | 10 | 0 | 0 | 0 | 0 |
| C) CIENCIAS ECONÓMICAS | 341 | 80 | 9 | 79 | 45 | 16 | 6 | 16 | 7 | 106 | 52 | 54 | 16 | 8 | 8 | 6 |
| 8. ADMINISTRACION | 116 | 26 | 3 | 25 | 16 | 6 | 2 | 6 | 2 | 34 | 17 | 17 | 8 | 4 | 4 | 4 |
| 9. CONTABILIDAD Y FINANZAS | 115 | 27 | 3 | 28 | 15 | 5 | 2 | 5 | 3 | 37 | 18 | 19 | 4 | 2 | 2 | 1 |
| 10. ECONOMIA | 110 | 27 | 3 | 26 | 14 | 5 | 2 | 5 | 2 | 35 | 17 | 18 | 4 | 2 | 2 | 1 |
| D) CC. FIS. Y MATEMÁTICAS | 379 | 83 | 12 | 127 | 49 | 20 | 4 | 20 | 5 | 77 | 37 | 40 | 22 | 11 | 11 | 9 |
| 11. ING. ESTADISTICA | 108 | 23 | 3 | 36 | 12 | 5 | 1 | 5 | 1 | 19 | 9 | 10 | 10 | 5 | 5 | 5 |
| 12. FISICA | 101 | 22 | 3 | 40 | 12 | 5 | 1 | 5 | 1 | 19 | 9 | 10 | 4 | 2 | 2 | 1 |
| 13. ING. INFORMATICA | 71 | 15 | 3 | 15 | 13 | 5 | 1 | 5 | 2 | 20 | 10 | 10 | 4 | 2 | 2 | 1 |
| 14. MATEMATICAS | 99 | 23 | 3 | 36 | 12 | 5 | 1 | 5 | 1 | 19 | 9 | 10 | 4 | 2 | 2 | 2 |
| E) MEDICINA | 110 | 28 | 3 | 27 | 15 | 5 | 2 | 5 | 3 | 37 | 18 | 19 | 0 | 0 | 0 | 0 |
| 15. MEDICINA | 110 | 28 | 3 | 27 | 15 | 5 | 2 | 5 | 3 | 37 | 18 | 19 | 0 | 0 | 0 | 0 |
| F) ESTOMATOLOGIA | 29 | 6 | 3 | 7 | 6 | 2 | 0 | 3 | 1 | 7 | 3 | 4 | 0 | 0 | 0 | 0 |
| 16. ESTOMATOLOGIA | 29 | 6 | 3 | 7 | 6 | 2 | 0 | 3 | 1 | 7 | 3 | 4 | 0 | 0 | 0 | 0 |
| G) CIENCIAS SOCIALES | 298 | 61 | 15 | 73 | 60 | 25 | 5 | 25 | 5 | 66 | 33 | 33 | 18 | 10 | 8 | 5 |
| 17. ANTROPOLOGIA | 51 | 10 | 3 | 10 | 12 | 5 | 1 | 5 | 1 | 12 | 6 | 6 | 4 | 2 | 2 | 0 |
| 18. ARQUEOLOGIA | 64 | 14 | 3 | 21 | 12 | 5 | 1 | 5 | 1 | 12 | 6 | 6 | 2 | 1 | 1 | 0 |
| 19. TRABAJO SOCIAL | 55 | 11 | 3 | 10 | 12 | 5 | 1 | 5 | 1 | 14 | 7 | 7 | 4 | 3 | 1 | 1 |
| 20. TURISMO | 57 | 12 | 3 | 12 | 12 | 5 | 1 | 5 | 1 | 16 | 8 | 8 | 2 | 1 | 1 | 0 |
| 21. HISTORIA | 71 | 14 | 3 | 20 | 12 | 5 | 1 | 5 | 1 | 12 | 6 | 6 | 6 | 3 | 3 | 4 |
| H) DERECHO Y CC. POLÍTICAS | 191 | 44 | 6 | 43 | 28 | 10 | 4 | 10 | 4 | 60 | 30 | 30 | 7 | 0 | 7 | 3 |
| 22. DERECHO Y CC. POLÍTICAS | 136 | 32 | 3 | 31 | 16 | 5 | 3 | 5 | 3 | 44 | 22 | 22 | 7 | 0 | 7 | 3 |
| 23. CIENCIA POLITICA Y GOBERNABILIDAD | 55 | 12 | 3 | 12 | 12 | 5 | 1 | 5 | 1 | 16 | 8 | 8 | 0 | 0 | 0 | 0 |
| I) EDUCACION Y CC. DE LA COMUNICACIÓN | 478 | 95 | 24 | 124 | 96 | 40 | 8 | 40 | 8 | 106 | 53 | 53 | 27 | 14 | 13 | 6 |
| 24. CIENCIAS DE LA COMUNICACIÓN | 50 | 9 | 3 | 10 | 12 | 5 | 1 | 5 | 1 | 12 | 6 | 6 | 4 | 2 | 2 | 0 |
| 25. EDUCACION INICIAL | 47 | 9 | 3 | 9 | 12 | 5 | 1 | 5 | 1 | 12 | 6 | 6 | 2 | 1 | 1 | 0 |
| 26. EDUCACION PRIMARIA | 47 | 9 | 3 | 9 | 12 | 5 | 1 | 5 | 1 | 12 | 6 | 6 | 2 | 1 | 1 | 0 |
| 27. EDUCACION SECUNDARIA | 334 | 68 | 15 | 96 | 60 | 25 | 5 | 25 | 5 | 70 | 35 | 35 | 19 | 10 | 9 | 6 |
| . FILOSOFIA / PSICOLOGIA / CC. SS. | 73 | 15 | 3 | 24 | 12 | 5 | 1 | 5 | 1 | 14 | 7 | 7 | 4 | 2 | 2 | 1 |
| . CIENCIAS MATEMÁTICAS | 80 | 16 | 3 | 30 | 12 | 5 | 1 | 5 | 1 | 14 | 7 | 7 | 4 | 2 | 2 | 1 |
| . FISICA / QUÍMICA / CC. NN. | 0 | 0 | 0 | 0 | 0 | 0 | 0 | 0 | 0 | 0 | 0 | 0 | 0 | 0 | 0 | 0 |
| . LENGUA Y LITERATURA | 57 | 12 | 3 | 11 | 12 | 5 | 1 | 5 | 1 | 14 | 7 | 7 | 4 | 2 | 2 | 1 |
| . IDIOMAS | 55 | 10 | 3 | 11 | 12 | 5 | 1 | 5 | 1 | 14 | 7 | 7 | 3 | 2 | 1 | 2 |
| . HISTORIA Y GEOGRAFIA | 69 | 15 | 3 | 20 | 12 | 5 | 1 | 5 | 1 | 14 | 7 | 7 | 4 | 2 | 2 | 1 |
| J) ENFERMERIA | 97 | 24 | 3 | 24 | 14 | 5 | 2 | 5 | 2 | 31 | 15 | 16 | 1 | 0 | 1 | 0 |
| 28. ENFERMERIA | 97 | 24 | 3 | 24 | 14 | 5 | 2 | 5 | 2 | 31 | 15 | 16 | 1 | 0 | 1 | 0 |
| K) FARMACIA Y BIOQUIMICA | 106 | 26 | 3 | 27 | 14 | 5 | 2 | 5 | 2 | 35 | 17 | 18 | 0 | 0 | 0 | 1 |
| 29. FARMACIA Y BIOQUIMICA | 106 | 26 | 3 | 27 | 14 | 5 | 2 | 5 | 2 | 35 | 17 | 18 | 0 | 0 | 0 | 1 |
| L) INGENIERIA | 602 | 127 | 27 | 129 | 113 | 46 | 10 | 46 | 11 | 166 | 80 | 86 | 28 | 14 | 14 | 12 |
| 30. ING. INDUSTRIAL | 111 | 27 | 3 | 26 | 14 | 5 | 2 | 5 | 2 | 35 | 17 | 18 | 4 | 2 | 2 | 2 |
| 31. ING. MATERIALES | 59 | 12 | 3 | 12 | 12 | 5 | 1 | 5 | 1 | 15 | 7 | 8 | 4 | 2 | 2 | 1 |
| 32. ING. MECÁNICA | 75 | 16 | 3 | 18 | 13 | 5 | 1 | 5 | 2 | 21 | 10 | 11 | 3 | 2 | 1 | 1 |
| 33. ING. METALÚRGICA | 58 | 13 | 3 | 13 | 12 | 5 | 1 | 5 | 1 | 17 | 8 | 9 | 0 | 0 | 0 | 0 |
| 34. ING. MINAS | 47 | 9 | 3 | 9 | 12 | 5 | 1 | 5 | 1 | 12 | 6 | 6 | 1 | 0 | 1 | 1 |
| 35. ING. SISTEMAS | 58 | 12 | 3 | 13 | 12 | 5 | 1 | 5 | 1 | 16 | 8 | 8 | 2 | 1 | 1 | 0 |
| 36. ING. MECATRONICA | 70 | 12 | 3 | 12 | 12 | 5 | 1 | 5 | 1 | 16 | 8 | 8 | 10 | 5 | 5 | 5 |
| 37. ING. CIVIL | 61 | 13 | 3 | 13 | 12 | 5 | 1 | 5 | 1 | 17 | 8 | 9 | 2 | 1 | 1 | 1 |
| 38. ARQUITECTURA Y URBANISMO | 63 | 13 | 3 | 13 | 14 | 6 | 1 | 6 | 1 | 17 | 8 | 9 | 2 | 1 | 1 | 1 |
| M) INGENIERIA QUÍMICA | 200 | 48 | 6 | 46 | 28 | 10 | 3 | 10 | 5 | 60 | 30 | 30 | 8 | 4 | 4 | 4 |
| 39. ING. QUÍMICA | 118 | 30 | 3 | 28 | 15 | 5 | 2 | 5 | 3 | 36 | 18 | 18 | 4 | 2 | 2 | 2 |
| 40. ING. AMBIENTAL | 82 | 18 | 3 | 18 | 13 | 5 | 1 | 5 | 2 | 24 | 12 | 12 | 4 | 2 | 2 | 2 |

Fuente: - Oficina Central de Admisión

Nota: En el presente cuadro no se encuentra considerado las Vacantes de Complementación Académica y Complementación Pedagógica. 8%: Nacional, 2%: Particular

GRÁFICO 2.1.5: VACANTES DE PREGRADO, SEGÚN CARRERA PROFESIONAL DE LA UNIVERSIDAD NACIONAL DE TRUJILLO: AÑO – 2018



Fuente: Oficina General de Admisión

Elaboración: Unidad de Estadística

INTERPRETACION:

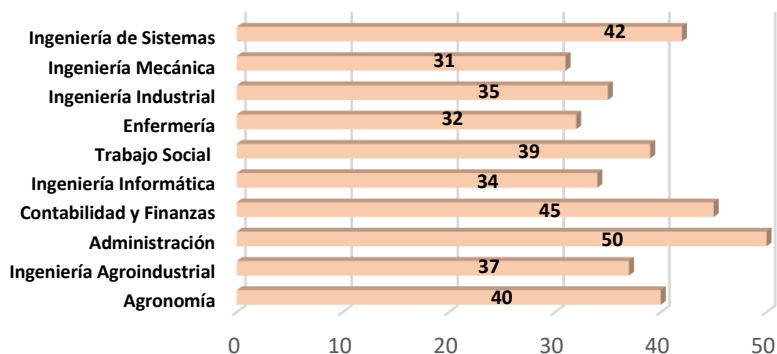
Según el Gráfico 2.1.5, se observa que en la carrera profesional de Derecho y Ciencias Políticas hay 136 vacantes, siendo la carrera que ofertó un mayor número de vacantes en las diferentes modalidades de la Universidad Nacional de Trujillo. Mientras que en la carrera profesional de Educación Secundaria de Física /Química /CC.NN carece de vacantes en las diferentes modalidades.

CUADRO 2.3.2: VACANTES POR FACULTAD, CARRERA PROFESIONAL, MODALIDAD Y SEXO, SEGÚN SEDES UNT: AÑO - 2018

| FACULTAD / CARRERA PROFESIONAL | Oferta Global | Concurso Ordinario | Premios de Excelencia | Discapacidad 5% | CEPUNT I | CEPUNT II | Traslado Interno | Traslado Externo | Segunda Profesión |
|--|---------------|--------------------|-----------------------|-----------------|-----------|-----------|------------------|------------------|-------------------|
| TOTAL | 611 | 279 | 160 | 20 | 71 | 74 | 1 | 3 | 3 |
| CIENCIAS AGROPECUARIAS | 151 | 77 | 40 | 4 | 15 | 15 | 0 | 0 | 0 |
| AGRONOMÍA - Jequetepeque | 40 | 19 | 10 | 1 | 5 | 5 | 0 | 0 | 0 |
| AGRONOMÍA - Santiago de Chuco | 36 | 25 | 10 | 1 | 0 | 0 | 0 | 0 | 0 |
| INGENIERÍA AGROINDUSTRIAL - Huamachuco | 38 | 17 | 10 | 1 | 5 | 5 | 0 | 0 | 0 |
| INGENIERÍA AGROINDUSTRIAL - Jequetepeque | 37 | 16 | 10 | 1 | 5 | 5 | 0 | 0 | 0 |
| CIENCIAS ECONOMICAS | 145 | 64 | 30 | 6 | 20 | 22 | 1 | 1 | 1 |
| ADMINISTRACION - Huamachuco | 50 | 23 | 10 | 2 | 7 | 8 | 0 | 0 | 0 |
| ADMINISTRACION - Jequetepeque | 50 | 23 | 10 | 2 | 7 | 8 | 0 | 0 | 0 |
| CONTABILIDAD Y FINANZAS - Jequetepeque | 45 | 18 | 10 | 2 | 6 | 6 | 1 | 1 | 1 |
| CIENCIAS FISICAS Y MATEMATICAS | 34 | 15 | 10 | 1 | 4 | 4 | 0 | 0 | 0 |
| INGENIERÍA INFORMÁTICA - Jequetepeque | 34 | 15 | 10 | 1 | 4 | 4 | 0 | 0 | 0 |
| CIENCIAS SOCIALES | 39 | 17 | 10 | 1 | 5 | 6 | 0 | 0 | 0 |
| TRABAJO SOCIAL - Jequetepeque | 39 | 17 | 10 | 1 | 5 | 6 | 0 | 0 | 0 |
| ENFERMERIA | 64 | 24 | 20 | 2 | 8 | 8 | 0 | 2 | 0 |
| ENFERMERIA - Jequetepeque | 32 | 12 | 10 | 1 | 4 | 4 | 0 | 1 | 0 |
| ENFERMERIA - Huamachuco | 32 | 12 | 10 | 1 | 4 | 4 | 0 | 1 | 0 |
| INGENIERIA | 139 | 56 | 40 | 5 | 19 | 19 | 0 | 0 | 0 |
| INGENIERIA INDUSTRIAL - Jequetepeque | 35 | 14 | 10 | 1 | 5 | 5 | 0 | 0 | 0 |
| INGENIERIA MECANICA - Jequetepeque | 31 | 12 | 10 | 1 | 4 | 4 | 0 | 0 | 0 |
| INGENIERIA DE SISTEMAS - Jequetepeque | 42 | 18 | 10 | 2 | 6 | 6 | 0 | 0 | 0 |
| INGENIERIA DE MINAS - Huamachuco | 31 | 12 | 10 | 1 | 4 | 4 | 0 | 0 | 0 |
| INGENIERIA QUIMICA | 39 | 26 | 10 | 1 | 0 | 0 | 0 | 0 | 2 |
| INGENIERIA AMBIENTAL - Santiago de Chuco | 39 | 26 | 10 | 1 | 0 | 0 | 0 | 0 | 2 |

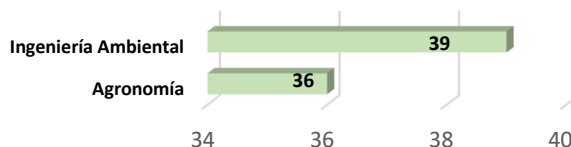
Fuente: Oficina General de Admisión
Elaborado: Dirección de Estadística

GRÁFICO 2.1.6: VACANTES OFERTADAS EN EL VALLE JEQUETEPEQUE



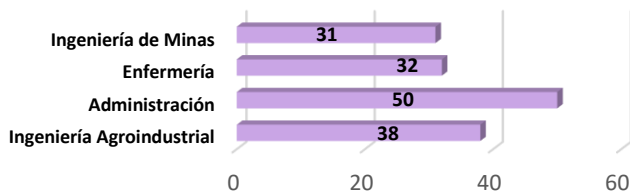
En el Gráfico 2.1.6. Contienen datos obtenidos de la Oficina General de Admisión, donde se observa que en la Sede del Valle Jequetepeque para la carrera de Administración, se ofertó 50 vacantes, siendo el mayor número de vacantes. Mientras que en la carrera de Ingeniería Mecánica, se ofertó 31 vacantes, siendo el menor número de vacantes.

GRÁFICO 2.1.7: VACANTES OFERTADAS EN SANTIAGO DE CHUCO



En el Gráfico 2.1.7. Contienen datos obtenidos de la Oficina General de Admisión, donde se observa que en la Sede de Santiago de Chuco para las carreras de Ingeniería Ambiental y Agronomía, se ofertó respectivamente 39 vacantes y 36 vacantes.

GRÁFICO 2.1.8: VACANTES OFERTADAS EN HUAMACHUCO



En el Gráfico 2.1.8. Contienen datos obtenidos de la Oficina General de Admisión, donde se observa que en la Sede de Huamachuco para la carrera de Administración, se ofertó 50 vacantes, siendo el mayor número de vacantes. Mientras que en la carrera de Ingeniería de Minas, se ofertó un menor número de vacantes, siendo la cantidad de 31 vacantes.